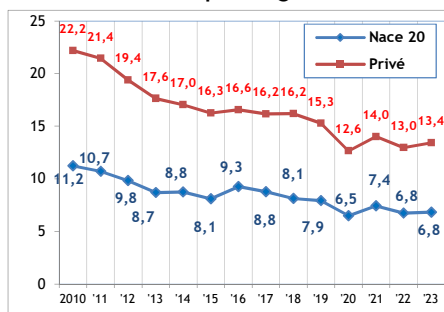


Sectorfiche : Vervaardiging van chemische producten - NACE 20 2019-2023 - Arbeidsplaats

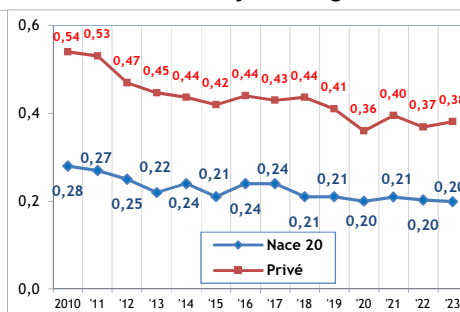
Aantal ongevallen per jaar	2019*	2020	2021	2022	2023
Aantal ongevallen met tijdelijke ongeschiktheid	428	377	408	386	403
Aantal ongevallen met voorziene blijvende ongeschiktheid	110	81	102	84	41
Aantal ongevallen met dodelijke afloop	1	1	0	0	0
Totaal aantal ongevallen (zonder gevolg inbegrepen)	1.082	876	1.017	970	900

Aantal werkgevers of werknemers per jaar	2019	2020	2021	2022	2023
Aantal werkgevers	450	461	465	456	471
Aantal werknemers (VTE)	37.230	36.894	37.657	38.471	38.395

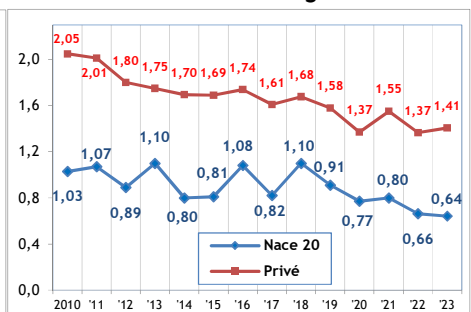
1. Frequentiegraad



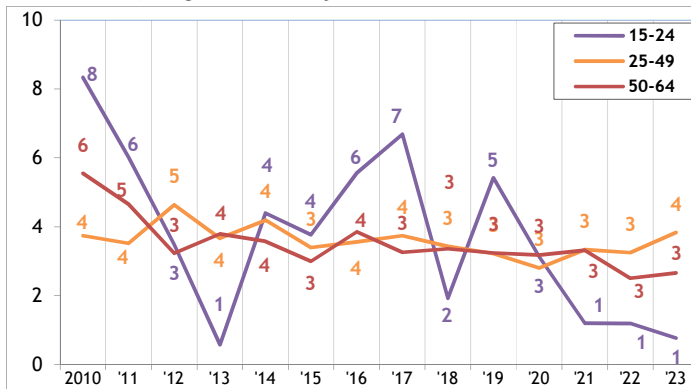
2. Werkelijke ernstgraad



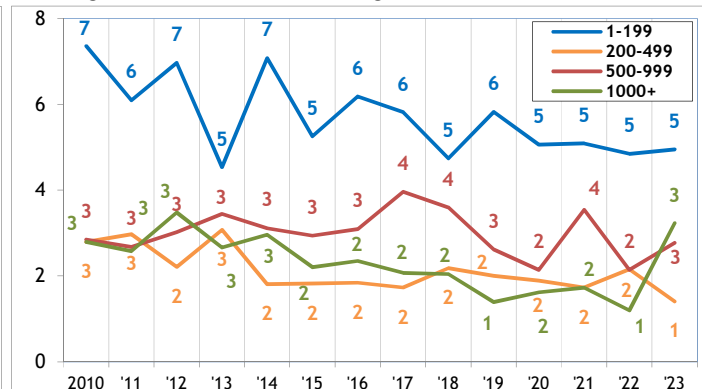
3. Globale ernstgraad



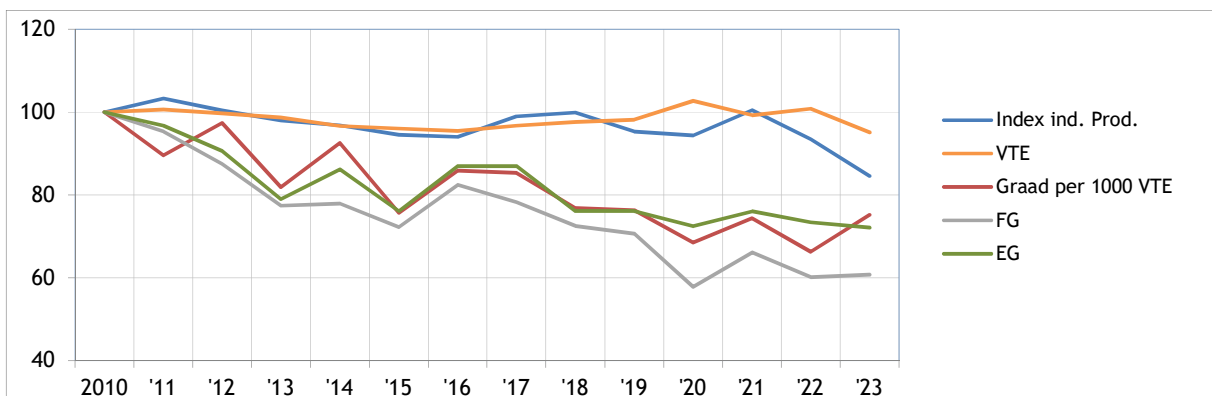
4. Aantal ongevallen met meer dan 30 dagen tijdelijke arbeidsongeschiktheid per 1.000 VTE, volgens de leeftijd



5. Aantal ongevallen met meer dan 30 dagen tijdelijke arbeidsongeschiktheid per 1.000 VTE, volgens de grootte van de onderneming



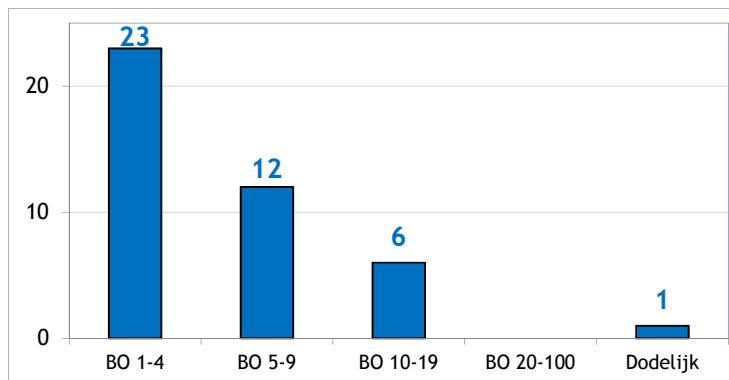
6. Evolutie van 2010 tot 2023 van het indexcijfer van de industriële productie, van de werkgelegenheid (VTE), van de graad van de ongevallen met meer dan 30 dagen tijdelijke ongeschiktheid per 1000 VTE, van de frequentiegraad en van de werkelijke ernstgraad (2010=100)



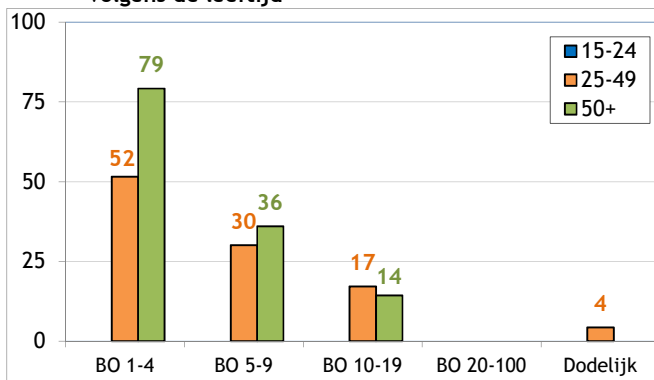
* Van de 1082 ongevallen van 2019 hebben er 1 geleid tot het overlijden van het slachtoffer en werden er 41 via bekrachtiging of een vonnis geregeld met een definitieve blijvende ongeschiktheid. Die 42 ongevallen worden geanalyseerd op de achterkant van deze fiche.

Analyse van de 42 ongevallen die in 2019 op de arbeidsplaats zijn gebeurd, met dodelijke afloop of blijvende ongeschiktheid tot gevolg (toestand september 2024)

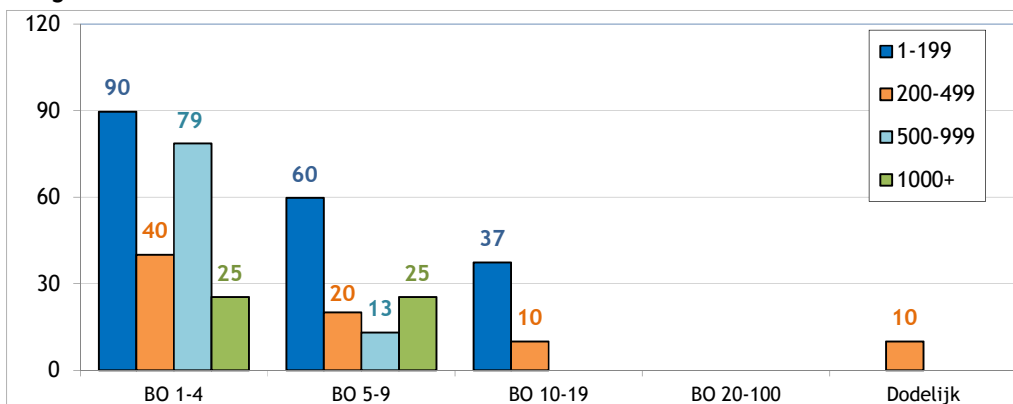
1. Aantal arbeidsongevallen van 2019 met dodelijke afloop of blijvende ongeschiktheid volgens de graad van BO



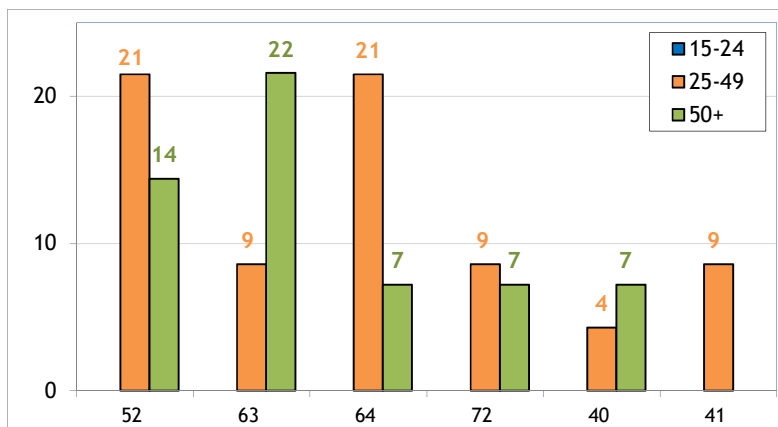
2. Aantal arbeidsongevallen van 2019 per 100.000 VTE met dodelijke afloop of blijvende ongeschiktheid, volgens de leeftijd



3. Aantal arbeidsongevallen van 2019 per 100.000 VTE met dodelijke afloop of een blijvende ongeschiktheid, volgens de grootte van de onderneming



4. De 6 belangrijkste oorzaken (afwijkende gebeurtenis) van de ongevallen van 2019 met een dodelijke afloop of blijvende ongeschiktheid tot gevolg : aantal ongevallen per 100 000 VTE per type oorzaak, volgens de leeftijd (60% van de ongevallen)



52 : Uitglippen of struikelen met val, vallen van personen - op ± dezelfde hoogte (17%)

63 : Door een voorwerp of de vaart daarvan gegrepen of meegesleept worden (12%)

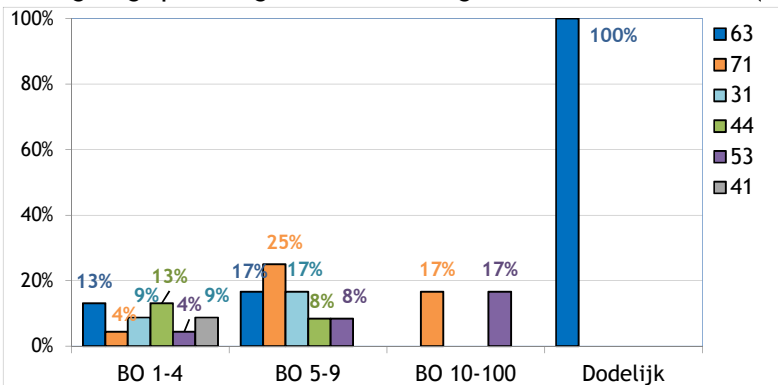
64 : Ongecoördineerde, onbeheerste of verkeerde bewegingen (14%)

72 : Duwen, trekken (7%)

40 : Verlies van controle (geheel of gedeeltelijk) over een machine, vervoer- of transportmiddel, handgereedschap, voorwerp, dier - niet gespecificeerd (5%)

41 : Verlies van controle (geheel of gedeeltelijk) - over een machine (inclusief onbedoeld starten) en over het met de machine bewerkte materiaal (5%)

5. De 6 belangrijkste soorten ongevallen (contact-verwonding) van 2019 met dodelijke afloop of blijvende ongeschiktheid tot gevolg : percentage van die modelongevallen in elke ernstklasse (dodelijke afloop of BO) (57% van de ongevallen)



63 : Beknelling, verplettering - tussen (14%)

71 : Fysieke belasting - van het bewegingsapparaat (12%)

31 : Verticale beweging, verplettering op/tegen (gevolg van een val) (10%)

44 : Stoot door voorwerp, voertuigen daaronder begrepen - draaiend, bewegend, zich verplaatsend (10%)

53 : Contact met een hard of ruw voorwerp (7%)

41 : Stoot door voorwerp - weggeslingerd (5%)